



ТЕРРИТОРИАЛЬНЫЙ ОРГАН  
ФЕДЕРАЛЬНОЙ СЛУЖБЫ  
ГОСУДАРСТВЕННОЙ СТАТИСТИКИ  
ПО САХАЛИНСКОЙ ОБЛАСТИ

# РЕЙТИНГ САХАЛИНСКОЙ ОБЛАСТИ В ДАЛЬНЕВОСТОЧНОМ ФЕДЕРАЛЬНОМ ОКРУГЕ

в 2023 году

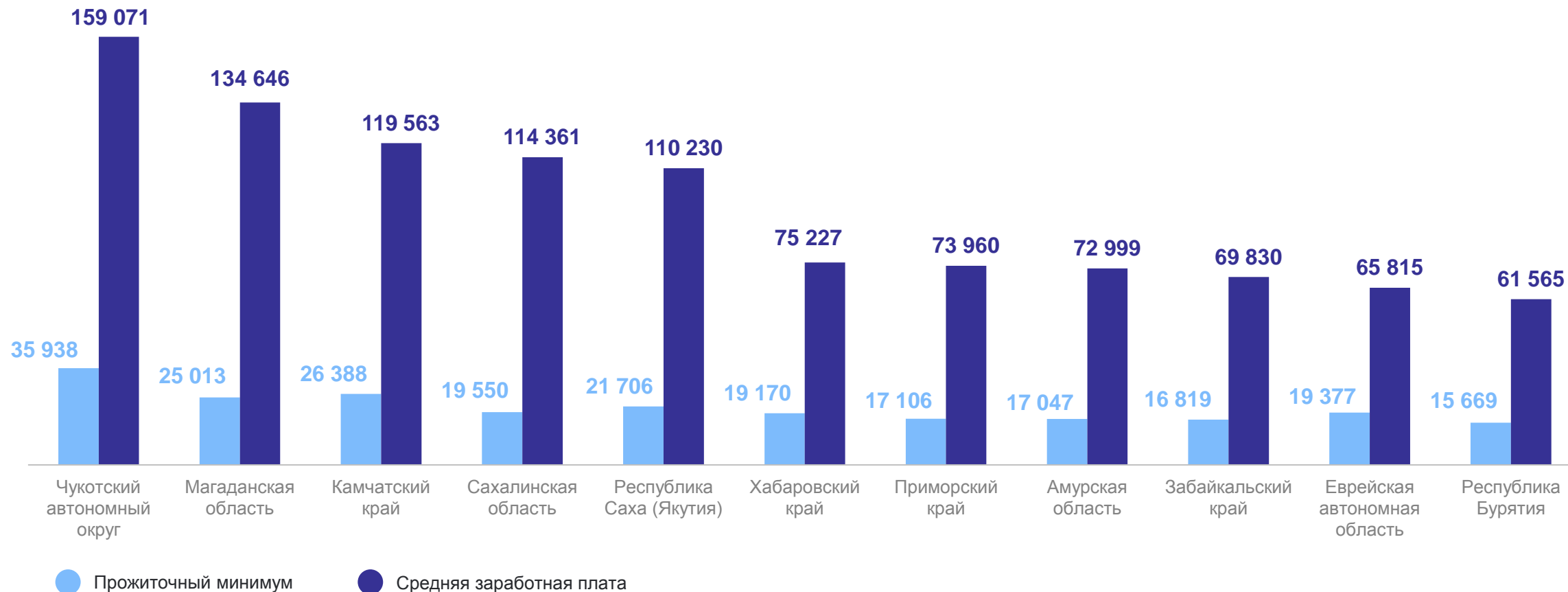
# СОДЕРЖАНИЕ

Соотношение прожиточного минимума и средней заработной платы	3
Инвестиции в основной капитал	4
Объем работ, выполненных по виду деятельности «Строительство»	6
Введено в действие общей площади жилых домов	7
Темп роста (снижения) по вводу общей площади жилых домов	8
Производство картофеля и овощей на душу населения	9
Доля субъектов ДФО в общем объеме перевозок пассажиров автобусами общего пользования	10
Индексы потребительских цен на все товары и услуги	11
Индексы цен производителей промышленных товаров (услуг) и сельскохозяйственной продукции	12

# СОТНОШЕНИЕ ПРОЖИТОЧНОГО МИНИМУМА И СРЕДНЕЙ ЗАРАБОТНОЙ ПЛАТЫ

в 2023 году, рублей

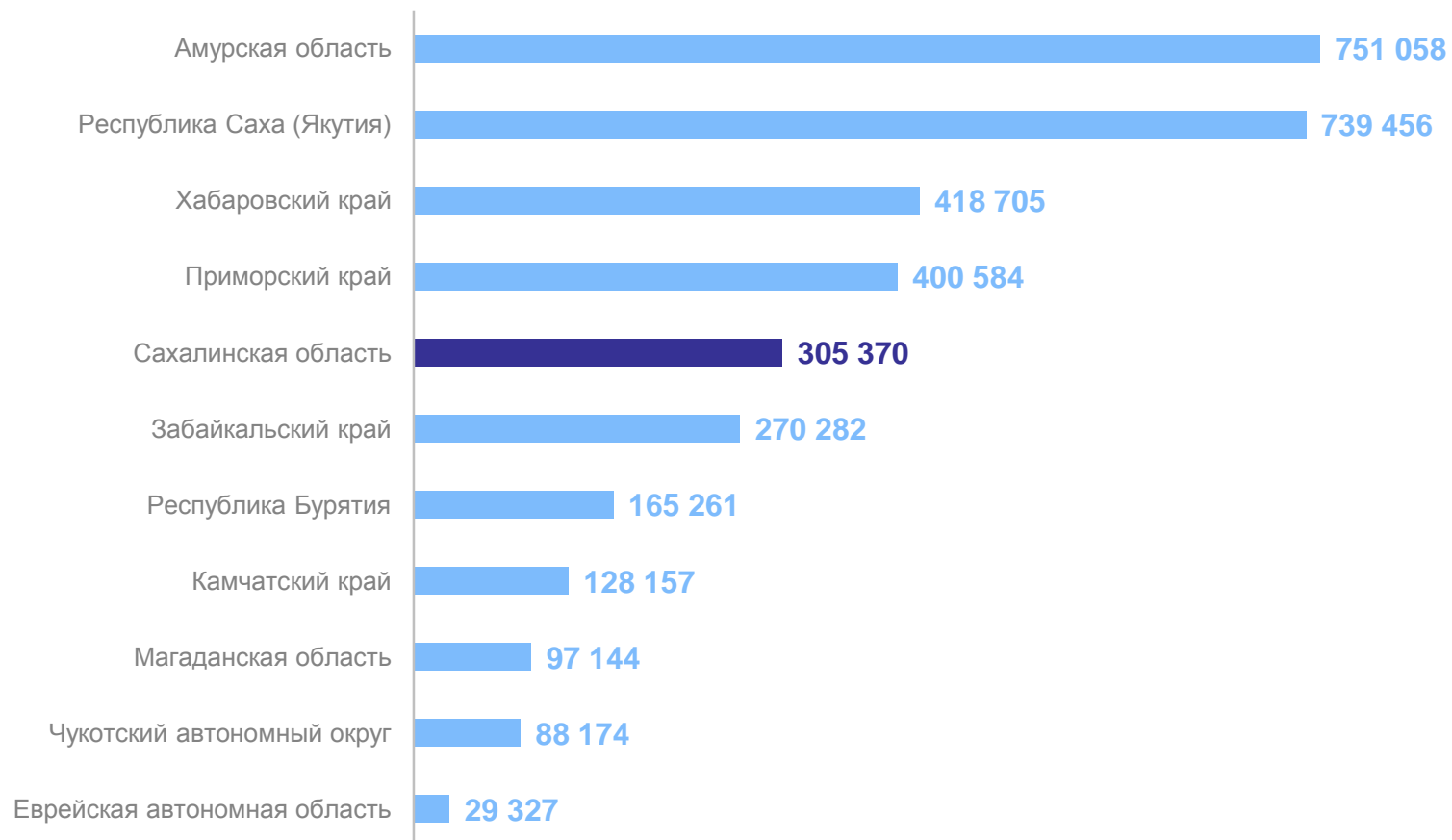
САХАЛИНСТАТ



# ИНВЕСТИЦИИ В ОСНОВНОЙ КАПИТАЛ

за 2023 год, млн рублей\*

САХАЛИНСТАТ



**3 393 517**

Дальневосточный  
федеральный округ

**34 036 338**

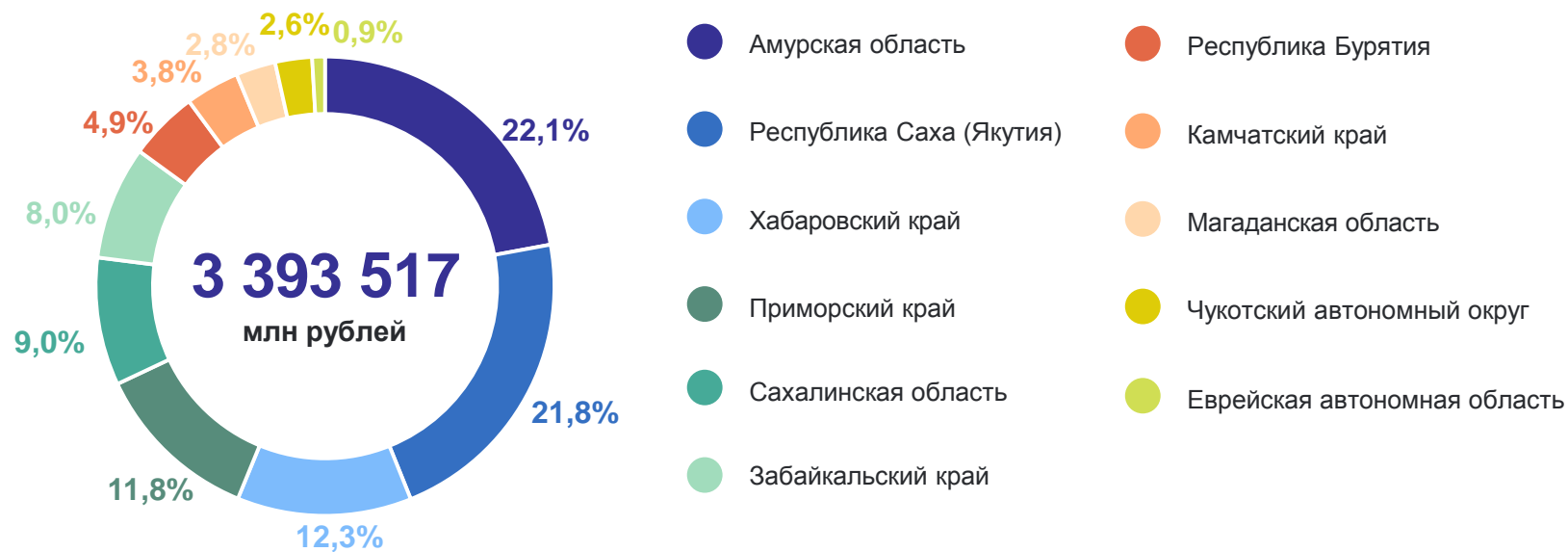
Российская Федерация

\*Данные оперативные (согласно Регламенту оценки, корректировки и публикации данных статистического наблюдения за строительством и инвестициями в основной капитал, утвержденному приказом Росстата от 26.09.2016 № 544).

# ИНВЕСТИЦИИ В ОСНОВНОЙ КАПИТАЛ

за 2023 год, в % к общему итогу по ДФО\*

САХАЛИНСТАТ

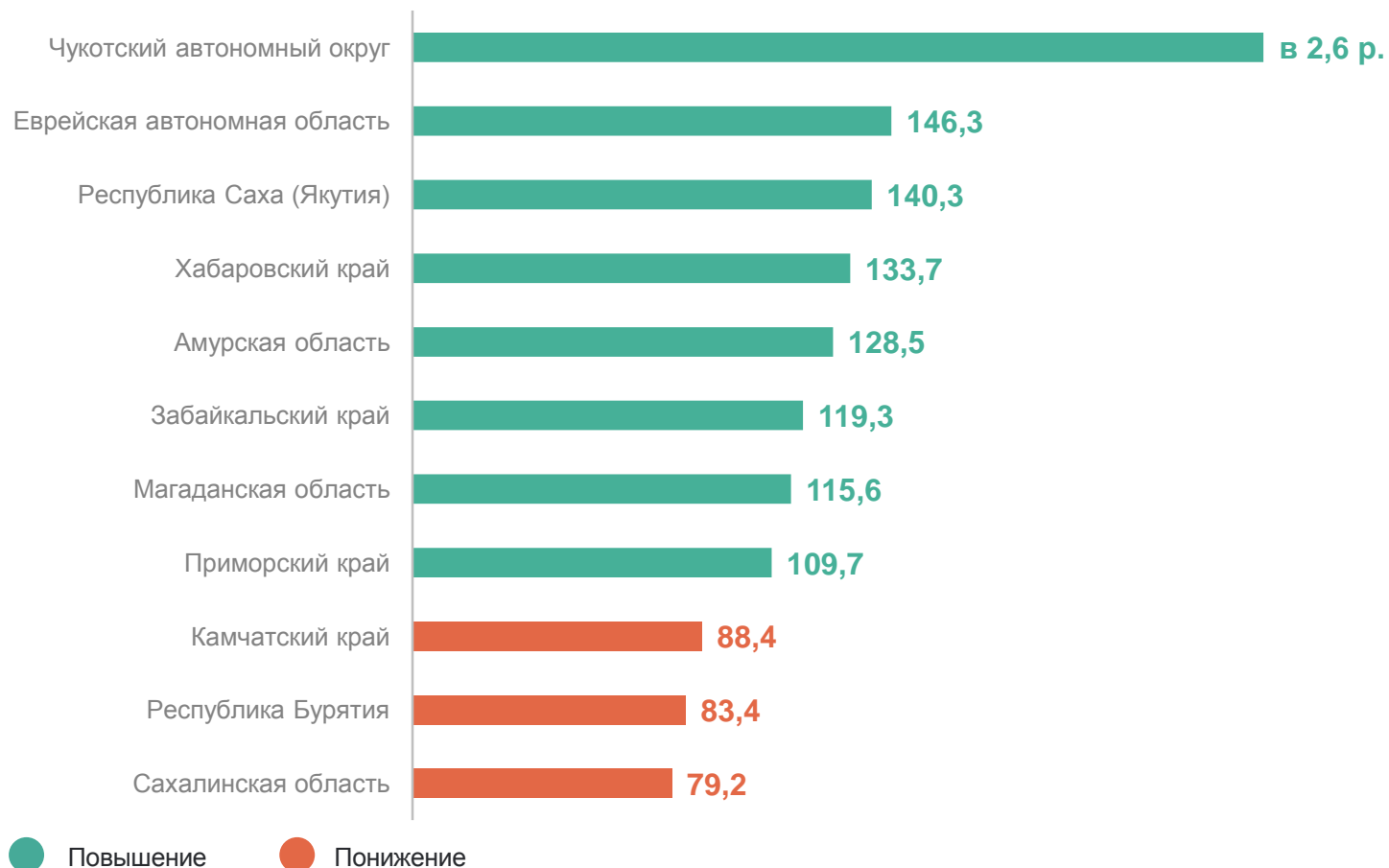


\*Данные оперативные (согласно Регламенту оценки, корректировки и публикации данных статистического наблюдения за строительством и инвестициями в основной капитал, утвержденному приказом Росстата от 26.09.2016 № 544).

# ОБЪЕМ РАБОТ, ВЫПОЛНЕННЫХ ПО ВИДУ ДЕЯТЕЛЬНОСТИ «СТРОИТЕЛЬСТВО»

2023 год в % к 2022 году\*

САХАЛИНСТАТ



107,9

Российская Федерация

119,3

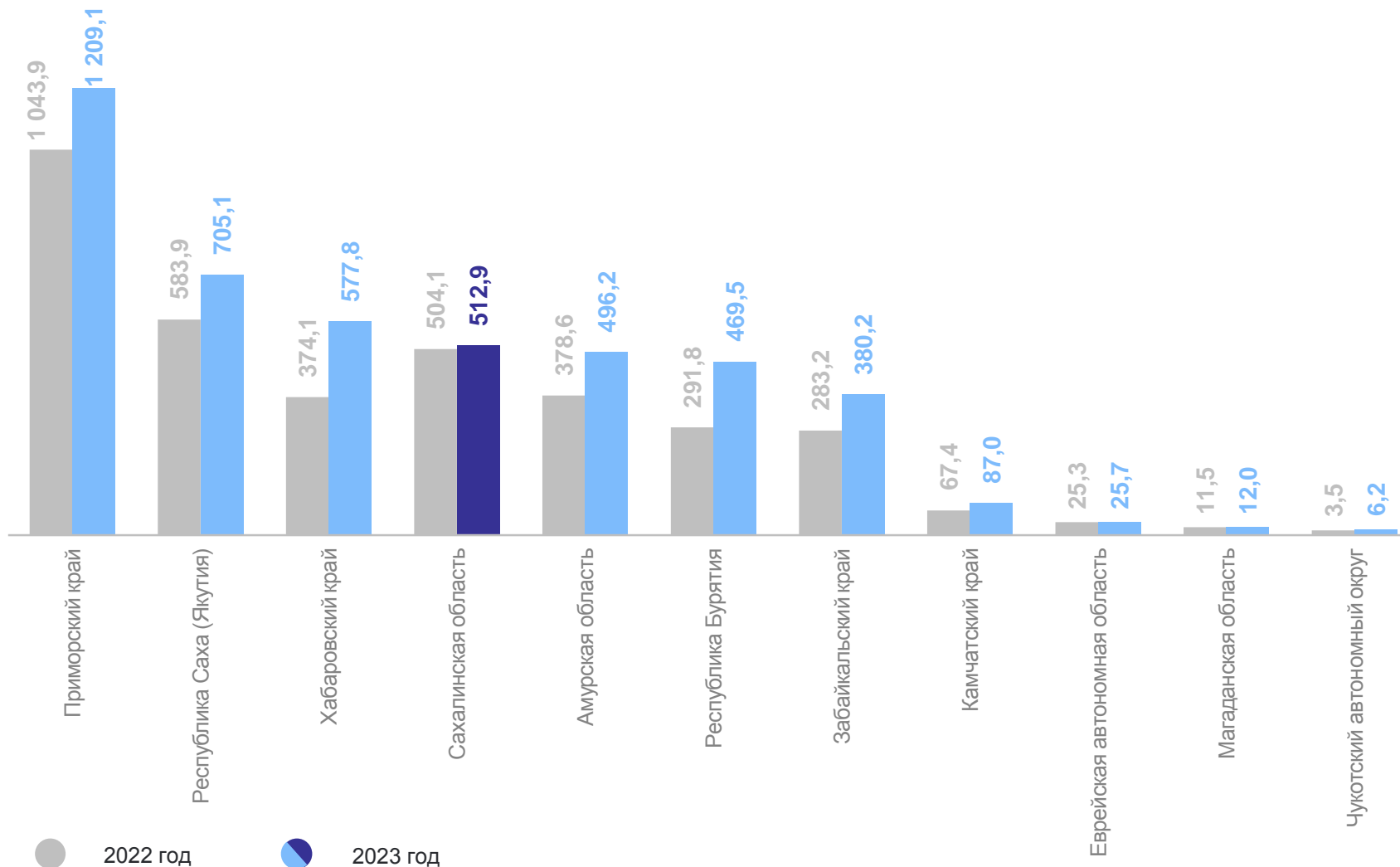
Дальневосточный  
федеральный округ

\*В сопоставимых ценах.

# ВВЕДЕНО В ДЕЙСТВИЕ ОБЩЕЙ ПЛОЩАДИ ЖИЛЫХ ДОМОВ

тыс. кв. метров общей площади

САХАЛИНСТАТ



2023 год

**4 481,7**

Дальневосточный  
федеральный округ

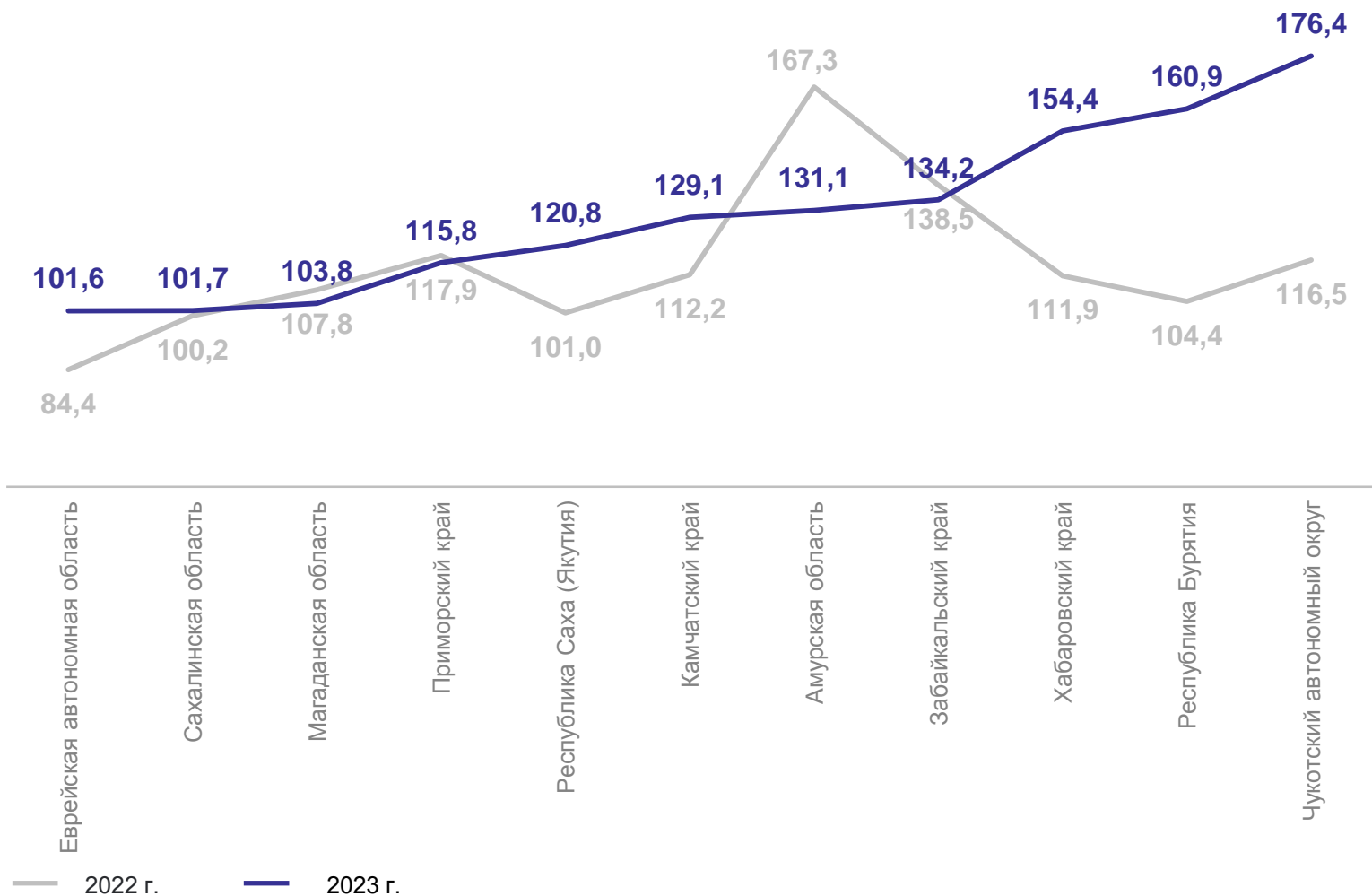
**11,4%** к общему итогу по ДФО

Удельный вес  
Сахалинской области

# ТЕМП РОСТА (СНИЖЕНИЯ) ПО ВВОДУ ОБЩЕЙ ПЛОЩАДИ ЖИЛЫХ ДОМОВ

в % к предыдущему году

САХАЛИНСТАТ



2023 год

Российская Федерация

**107,5%**

Дальневосточный  
федеральный округ

**125,6%**



# ПРОИЗВОДСТВО КАРТОФЕЛЯ И ОВОЩЕЙ НА ДУШУ НАСЕЛЕНИЯ

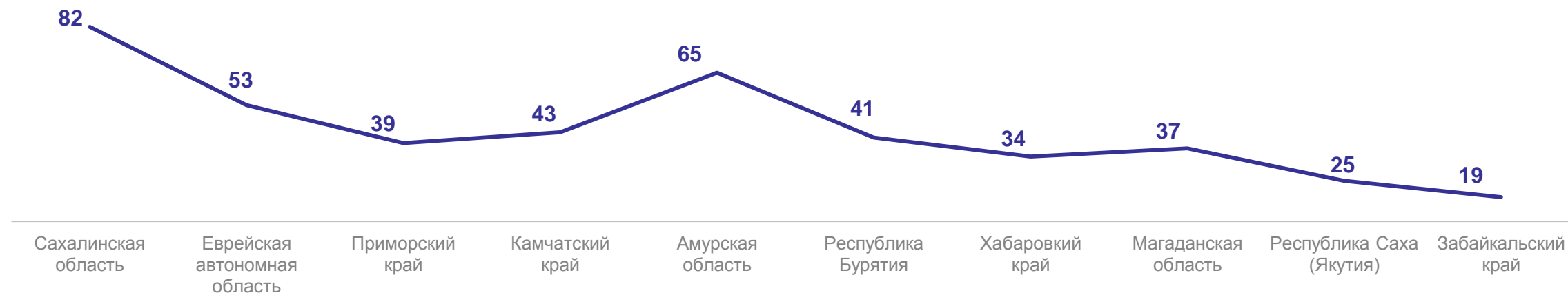
САХАЛИНСТАТ

в 2023 году, килограмм

## Производство картофеля на душу населения



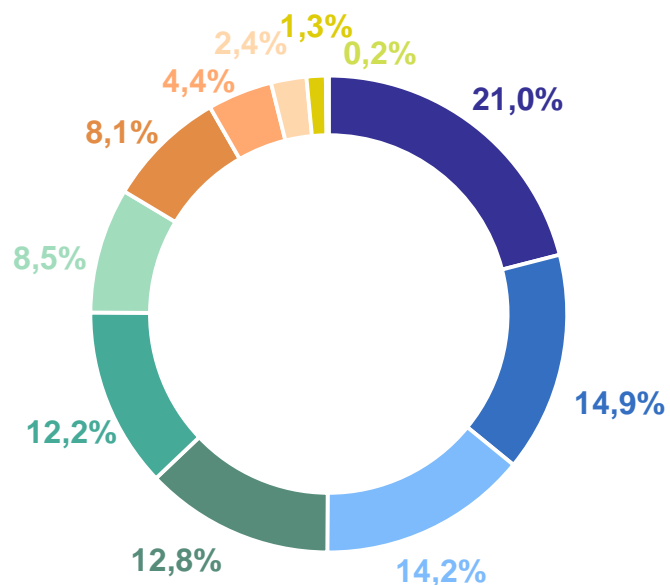
## Производство овощей на душу населения



# ДОЛЯ СУБЪЕКТОВ ДФО В ОБЩЕМ ОБЪЕМЕ ПЕРЕВОЗОК ПАССАЖИРОВ АВТОБУСАМИ ОБЩЕГО ПОЛЬЗОВАНИЯ

в 2023 году, в процентах

САХАЛИНСТАТ



- Приморский край
- Республика Бурятия
- Хабаровский край
- Сахалинская область
- Республика Саха (Якутия)
- Амурская область
- Камчатский край
- Забайкальский край
- Еврейская автономная область
- Магаданская область
- Чукотский автономный округ

Перевезено пассажиров автобусами общего пользования\*

по Сахалинской области

**54 004,8** тыс. человек

по ДФО

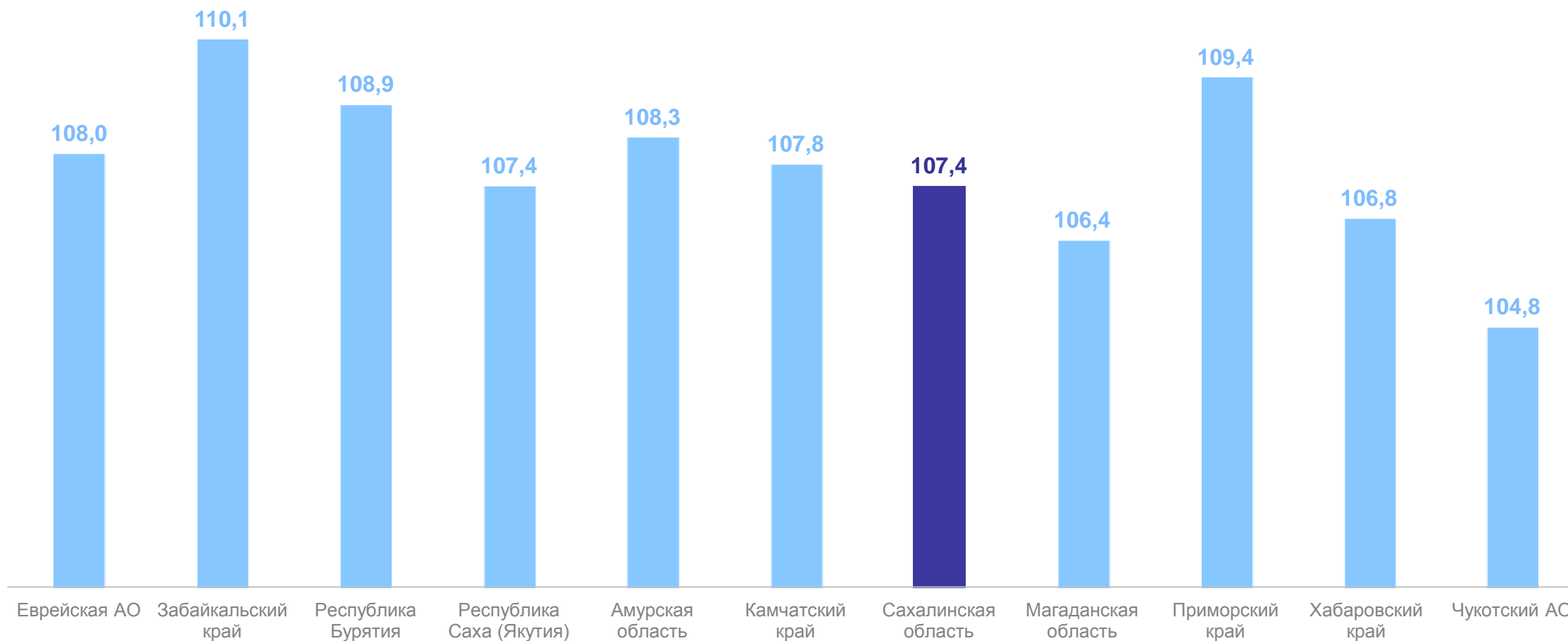
**423 261,8** тыс. человек

\*Данные приведены по юридическим лицам и индивидуальным предпринимателям (включая субъекты малого предпринимательства), осуществляющим перевозки пассажиров на коммерческой основе.

# ИНДЕКСЫ ПОТРЕБИТЕЛЬСКИХ ЦЕН НА ВСЕ ТОВАРЫ И УСЛУГИ

декабрь 2023 года к декабрю 2022 года, в процентах

САХАЛИНСТАТ



# ИНДЕКСЫ ЦЕН ПРОИЗВОДИТЕЛЕЙ ПРОМЫШЛЕННЫХ ТОВАРОВ (УСЛУГ) И СЕЛЬСКОХОЗЯЙСТВЕННОЙ ПРОДУКЦИИ

САХАЛИНСТАТ

декабрь 2023 года к декабрю 2022 года, в процентах

## Индексы цен производителей промышленных товаров (услуг)



## Индексы цен на сельскохозяйственную продукцию

